




Statistieken

Naam formulier	Aanwezig_Joke_Tacoma
Titel formulier	Marketing en Acquisitie voor Loopbaanprofessionals door Joke Tacoma
Aantal vragen	4
Totaal aantal ingevuld	21




1. Wat vond u van het onderwerp?

(Type vraag: Keuzelijst)

Antwoord	Aantal	Percentage	
geen mening	0	0 %	<input type="text"/>
zeer boeiend	9	42.86 %	
boeiend	11	52.38 %	
matig interessant	1	4.76 %	
niet interessant	0	0 %	<input type="text"/>
Aantal respondenten	21		




2. Wat vond u van de werkvorm?

(Type vraag: Keuzelijst)

Antwoord	Aantal	Percentage	
geen mening	0	0 %	<input type="text"/>
matig	0	0 %	<input type="text"/>
redelijk	0	0 %	<input type="text"/>
voldoende	7	33.33 %	
goed	13	61.90 %	
uitstekend	1	4.76 %	
Aantal respondenten	21		

3. Wat vond u van de spreker?




(Type vraag: Keuzelijst)

Antwoord	Aantal	Percentage	
geen mening	0	0 %	<input type="text"/>
matig	0	0 %	<input type="text"/>
redelijk	0	0 %	<input type="text"/>
voldoende	2	9.52 %	
goed	14	66.67 %	
uitstekend	5	23.81 %	
Aantal respondenten	21		

4. Heeft u belangstelling voor een verdiepingsbijeenkomst over dit onderwerp?

(Type vraag: Keuzelijst)

--	--	--	--

Antwoord	Aantal	Percentage
geen mening	1	4.76 % 
ja	8	38.10 % 
nee	12	57.14 % 
Aantal respondenten	21	